

PORTFEL STUDENTA

Raport Warszawskiego Instytutu Bankowości
we współpracy ze Związkiem Banków Polskich

EDYCJA IX
wrzesień 2024



Rok Edukacji
Ekonomicznej
2024



ZWIĄZEK
BANKÓW
POLSKICH



WARSZAWSKI
INSTYTUT
BANKOWOŚCI



BANKOWCY
DLA EDUKACJI
Program akceleratorowy

AKTYWNY
STUDENT

SPIS TREŚCI

01

O raporcie 3

02

Kilka liczb
na początek 4

03

Studenci w Polsce –
trochę statystyk 5

04

Portfel Studenta 11

05

Oszczędzanie
nie boli 16

06

Praktyka a wiedza –
finansowy portret
własny studenta 19

07

Pomoc
Materialna 35

O RAPORCIE

Szanowni Państwo!

Raport „Portfel Studenta 2024” to dziewiąta edycja opracowania przygotowanego przez Fundację Warszawski Instytut Bankowości we współpracy ze Związkiem Banków Polskich. Raport podobnie jak w ubiegłych latach tworzony jest w związku z rozpoczęciem nowego roku akademickiego 2024/2025.

Na łamach niniejszego raportu będą prezentowane dane dotyczące kosztów życia studentów, kierunków rozwoju karier zawodowych oraz pomocy materialnej dostępnej dla studentów. Kluczowym tłem opracowania powstającego od 2016 roku jest sytuacja społeczno-gospodarcza w kraju i Europie.

Tradycyjnie, raport zawiera także część poradnikową, której lekturę polecamy szczególnej uwadze osobom rozpoczynającym przygodę ze światem akademickim.

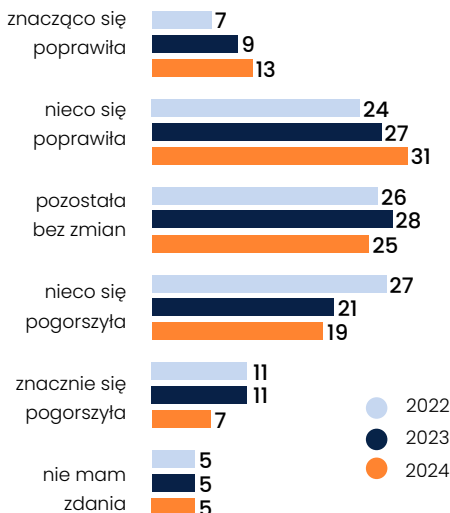
Źródłem danych do opracowania raportu „Portfel Studenta 2024” były informacje pozyskane z Ministerstwa Nauki i Szkolnictwa Wyższego oraz Głównego Urzędu Statystycznego. Ponadto, na potrzeby raportu wykorzystano dane z szeregu badań realizowanych na zlecenie Warszawskiego Instytutu Bankowości, jednak u podstaw publikacji znajduje się badanie „Sytuacja finansowa młodych Polaków” – zrealizowane w lipcu bieżącego roku, przez pracownię Pollster na reprezentatywnej grupie osób w wieku 18–24 lata.

Życzymy ciekawej i inspirującej lektury!

KILKA LICZB NA POCZĄTEK

Jak oceniasz zmianę Twojej sytuacji finansowej i materialnej w ciągu ostatnich 12 miesięcy?

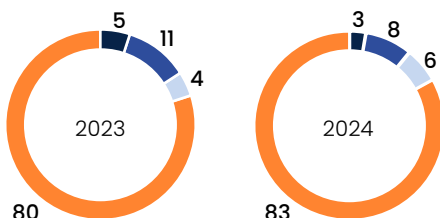
dane w %



Czy w ciągu ostatnich 12 miesięcy w związku ze swoją sytuacją finansową rozważałeś/aś rezygnację z kształcenia?

dane w %

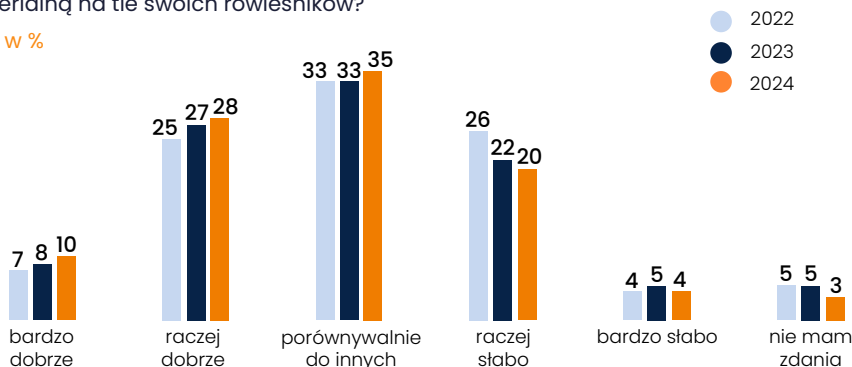
- tak, w formie urlopu dziekańskiego
- tak, w formie rezygnacji ze studiów
- tak, rozważałem obie formy
- nie



źródło: Badanie „Sytuacja finansowa młodych Polaków”, Warszawski Instytut Bankowości, 2024

Jak oceniasz swoją obecną sytuację finansową i materialną na tle swoich rówieśników?

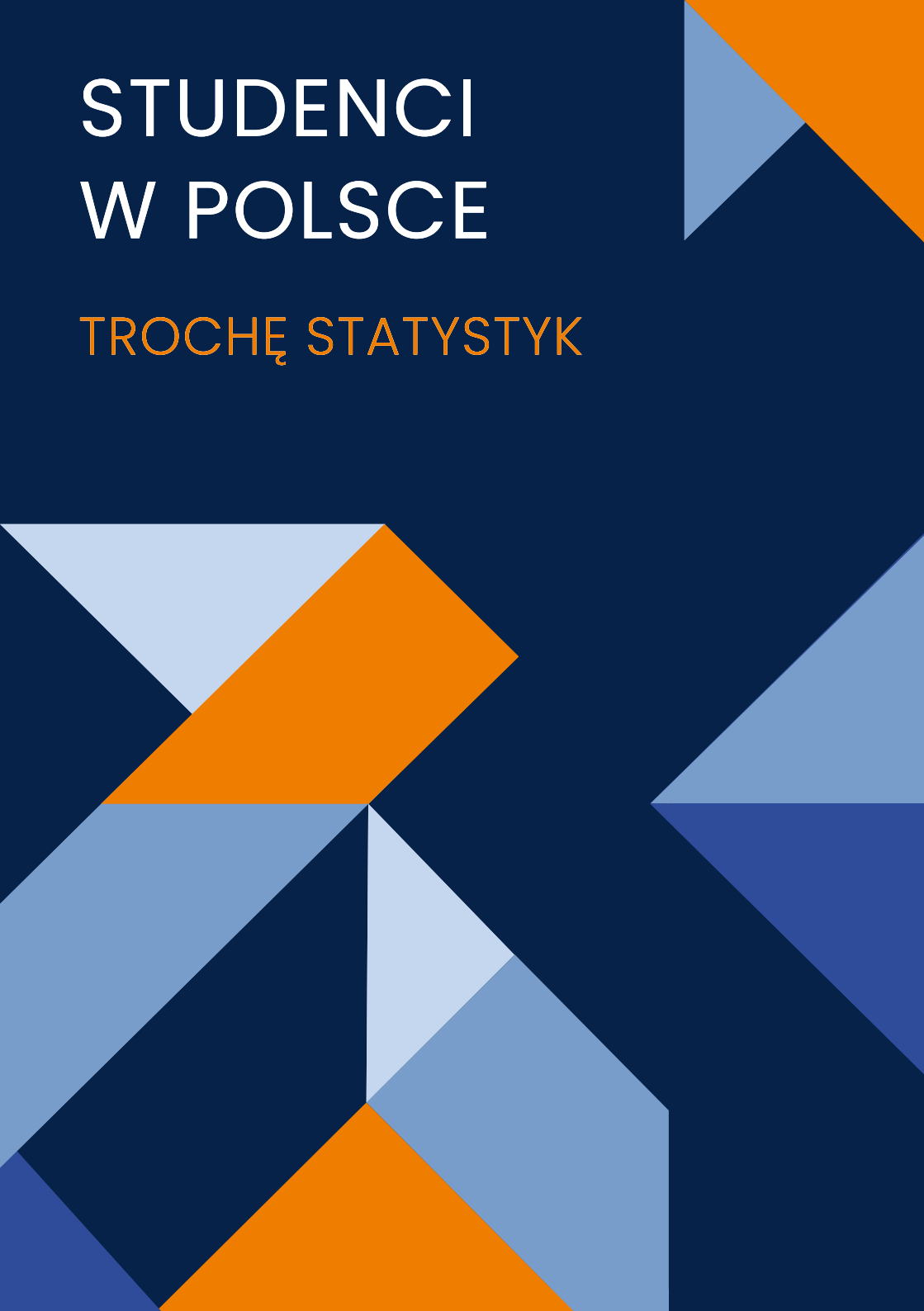
dane w %



źródło: Badanie „Sytuacja finansowa młodych Polaków”, Warszawski Instytut Bankowości, 2024

STUDENCI W POLSCE

TROCHĘ STATYSTYK

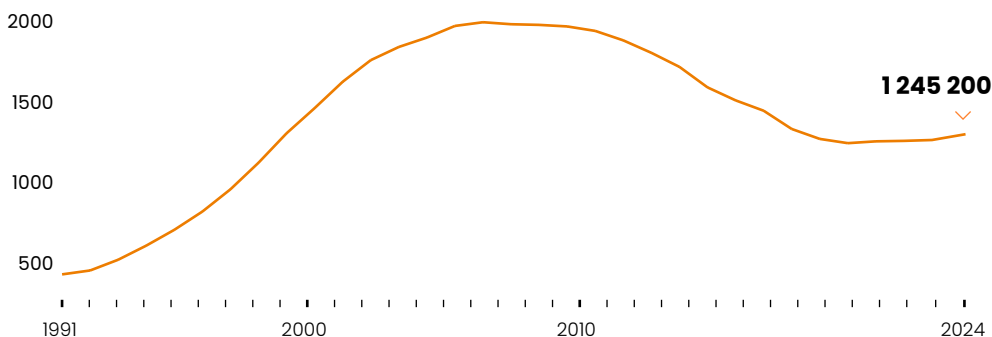


STUDENCI W POLSCE

Ostatnich kilkanaście miesięcy upłynęło pod znakiem stabilizacji kluczowych wskaźników charakteryzujących funkcjonowanie szkolnictwa wyższego w Polsce. Trend wzrostowy w zakresie ogólnej liczby studentów został utrzymany względem poprzedniego roku akademickiego. W perspektywie ogólnopolskiej mowa bowiem o nieco ponad 21 500 studentach więcej. Całkowita liczba studentów wyniosła 1 245 200 osób.

Liczba studentów w Polsce (w latach 1991-2024)

dane w tys.



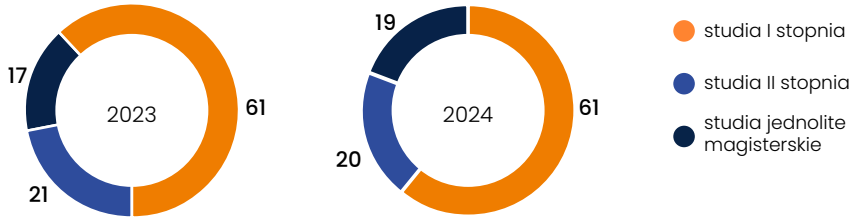
źródło: GUS, MNiSW

Odwrotna sytuacja ma miejsce w przypadku liczby uczelni w Polsce. W minionym roku akademickim funkcjonowały 362 szkoły wyższe, w tym 135 publicznych, 211 niepublicznych oraz 16 kościelnych. Co za tym idzie, z edukacyjnej mapy Polski zniknęło 7 uczelni.

Wciąż bez zmian pozostaje najczęściej wybierana forma kształcenia, jaką są studia stacjonarne, które podejmuje 63,5% (spadek o 0,9 p.p.) studentów. Podobnie jak rok temu rysuje się także podział według poszczególnych etapów kształcenia, który wpisuje się w wieloletnie trendy. Studia I stopnia podejmuje 60,8% studentów (spadek o 1,2 p.p.), II stopnia 19,7% (spadek o 2,3 p.p.), natomiast studenci studiów jednolitych magisterskich stanowią 19,2% (wzrost o 3,2 p.p.) ogólnej liczby studiujących.

Forma kształcenia

dane w %

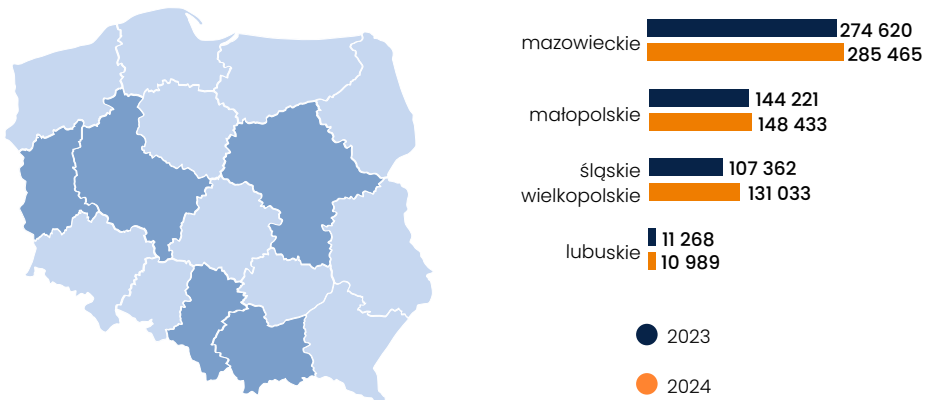


źródło: MNiSW

Tak jak w minionych latach nieznaczną przewagę pośród osób studiujących w Polsce stanowią kobiety (58,5%). Wynik ten wzrósł symbolicznie (ok. 0,5 p.p.) względem poprzedniego roku.

Liderem rankingu największej liczby studentów pozostaje województwo mazowieckie (285 465 osób), drugie miejsce – również bez zmiany, zajmuje województwo małopolskie (148 433 osób). Na ostatnim stopniu podium uplasowało się województwo wielkopolskie (131 033 osób). W przeciwieństwie do roku akademickiego 2022/2023 – wszystkie województwa z pierwszej trójki rankingu odnotowały wzrost liczby studentów. Zestawienie niezmiennie od lat zamyka województwo lubuskie z wynikiem 10 989 osób – odnotowując zmniejszenie liczby studentów o 279 osób.

Ranking województw ze względu na liczbę studentów

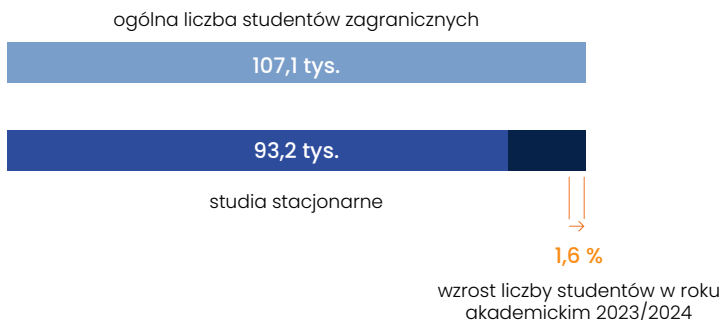


źródło: GUS, MNiSW

Zachowany został również trend wzrostowy w odniesieniu do liczby cudzoziemców studiujących w Polsce. Według danych Ministerstwa Edukacji i Szkolnictwa Wyższego w polskich uczelniach w minionym roku akademickim studia podejmowało 107,1 tys. cudzoziemców (o 1,6% więcej). Dużym zaskoczeniem pozostaje wyhamowanie dynamiki wzrostu, która spadła niemal siedmiokrotnie. W opinii autorów raportu – popularność polskiego systemu szkolnictwa wyższego w Europie Wschodniej pozostaje wciąż na wysokim poziomie, zaś znaczące spowolnienie dynamiki wzrostu liczby cudzoziemców podejmujących studia w Polsce – należy traktować jako zbliżanie się do maksymalnej liczby na poziomie 105-110 tys. osób – wynikającej choćby ze struktury demograficznej państw pochodzenia najliczniejszych grup.

Niezmiennie najliczniejszą grupę stanowią osoby pochodzące z Ukrainy (46,2 tys. – spadek o 2,1 tys.). Wzorem lat ubiegłych, większość cudzoziemców podjęła studia stacjonarne (93,2 tys.), zaś najchętniej wybieranym ośrodkiem akademickim pozostaje województwo mazowieckie i Warszawa (będąca największym ośrodkiem akademickim w Polsce).

Liczba cudzoziemców studiujących w Polsce

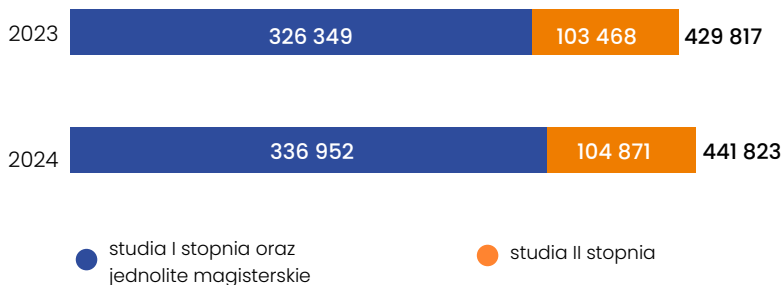


źródło: Opracowanie własne na podstawie danych MNiSW

NAJCHĘTNIEJ WYBIERANE UCZELNIE I KIERUNKI STUDIÓW

Rekrutacja na studia wyższe w roku akademickim 2023/2024 w skali ogólnopolskiej przyniosła 429 817 (wzrost o 1 515) przyjętych studentów, spośród których 326 349 rozpoczęło naukę na studiach pierwszego stopnia oraz jednolitych studiach magisterskich, natomiast 103 468 na studiach drugiego stopnia.

Liczba przyjętych studentów (rok akademicki 2023/2024)



źródło: Opracowanie własne na podstawie danych MNiSW

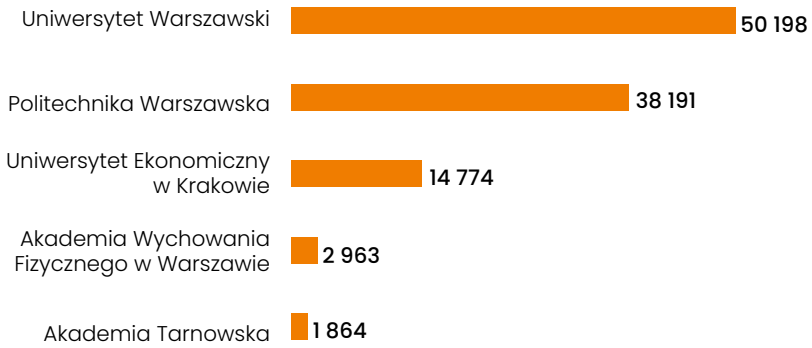
Wybory kierunków studiów wśród absolwentów szkół średnich nie uległy zasadniczym zmianom od trzech lat. Na podium najpopularniejszych kierunków studiów niezmiennie pozostały informatyka (43 607), psychologia (42 267) oraz zarządzanie (33 739). Nieznaczne zmiany w zestawieniu dokonały się na kolejnych pozycjach, które zajęły: kierunek lekarski (32 264) prawo (23 657), ekonomia (18 026), finanse i rachunkowość (13 251), fizjoterapia (13 240), filologia angielska (13 086) oraz pielęgniarstwo (12 302).

Poza pierwszą dziesiątką znalazły się kierunki: budownictwo oraz logistyka, które zostały wyparte przez kierunki medyczne tj. fizjoterapia oraz pielęgniarstwo. Warto odnotować również bardzo wyraźny wzrost liczby studentów kierunku lekarskiego (wzrost o 53,5%). Ma to niewątpliwie związek z uruchomieniem na przestrzeni ostatnich dwóch lat dużej liczby kierunków medycznych (w tym w ośrodkach akademickich, które dotychczas nie prowadziły kształcenia w przedmiotowym zakresie).

Pod względem największej liczby kandydatów w podziale na poszczególne profile kształcenia uczelni pierwsze miejsca zajęły: wśród uniwersytetów – Uniwersytet Warszawski (50 198 osób), wśród uczelni technicznych – Politechnika Warszawska (38 091 osób), wśród uczelni ekonomicznych – Uniwersytet Ekonomiczny w Krakowie (14 774), wśród uczelni wychowania fizycznego – Akademia Wychowania Fizycznego w Warszawie (2 963) oraz wśród uczelni zawodowych – Akademia Tarnowska (1 864).

Ogólna liczba kandydatów

Największa liczba kandydatów w podziale na profile kształcenia



źródło: MNiSW



PORTFEL
STUDENTA

PORTFEL STUDENTA

Czy sytuacja finansowa studentów w Polsce uległa poprawie w ciągu minionych 12 miesięcy? Jak prezentuje się struktura wydatków polskiego studenta? To tylko dwa spośród wielu pytań, które autorzy raportu zadali sobie przed przystąpieniem do prac nad autorską symulacją miesięcznego rachunku studenta – prowadzonej nieprzerwanie od 2016 roku. Obserwując dynamikę zmian odczytów wskaźnika inflacji w Polsce, można dojść do wniosków, że sytuacja gospodarcza ulega powolnej stabilizacji. Warty podkreślenia jest fakt, że choć odczyty są niższe – to ceny wciąż rosną (w nieco wolniejszym tempie). Przyjmując optykę studenckiego portfela – najważniejsze są koszty związane z produktami tzw. pierwszej potrzeby (w tym żywności), podstawowych usług oraz najmu. Niestety, sformułowane przy okazji zeszłorocznej edycji Portfela Studenta prognozy sprawdziły się. Koszty związane ze studiowaniem wciąż rosną.

W minionym roku, w kontekście sytuacji lokalowej polskich studentów przywoływaliśmy fakt wprowadzenia programu „Bezpieczny Kredyt 2%” oraz jego wpływu na rynek. Pośród wyborczych obietnic pojawiły dwa wątki – szczególnie ważne w kontekście zakwaterowania studentów. Po pierwsze zapowiedź programu dopłat do kredytów hipotecznych „Mieszkanie na Start” a także obietnica „Akademika za złotówkę”. W opinii autorów raportu, kolejny program dopłat do kredytów na zakup nieruchomości (pomimo wprowadzenia dodatkowych limitów i warunków) jest rozwiązaniem jedynie stymulującym popyt, który tak jak „Bezpieczny Kredyt 2%” przyczyni się do dalszego wzrostu cen nieruchomości. Według zapewnień rozwiązania będą dostępne na początku 2025 r. W przypadku „Akademika za Złotówkę” – niemożliwym jest merytoryczne odniesienie się do tej koncepcji, wobec braku skonkretyzowanych założeń programu. Zdaniem autorów raportu, niezbędne są systemowe rozwiązania, które będą prowadziły do zwiększenia ogólnej liczby miejsc w akademikach, a także poprawy stanu technicznego i jakości już istniejących. Analizy przeprowadzone na potrzeby redakcji tegorocznego raportu wskazują jednoznacznie, że koszty związane z zakwaterowaniem studentów – będą wciąż rosły.

Tegoroczna symulacja miesięcznego rachunku dotyczy studenta trzeciego roku ekonomii z Wrocławia. Kształci się on w trybie niestacjonarnym w związku z rozpoczęciem pracy zawodowej w wymiarze całego etatu. W wynajmowanym wspólnie z kolegą z roku dwupokojowym mieszkaniu, zajmuje samodzielny, nieprzechodni pokój. Standard nieruchomości ocenia jako średni, lecz jak podkreśla – kluczową kwestię w wyborze mieszkania stanowiła jego bardzo dobra lokalizacja, pozwalająca dotrzeć zarówno na uczelnię jak i do pracy w ciągu niespełna 30 minut.

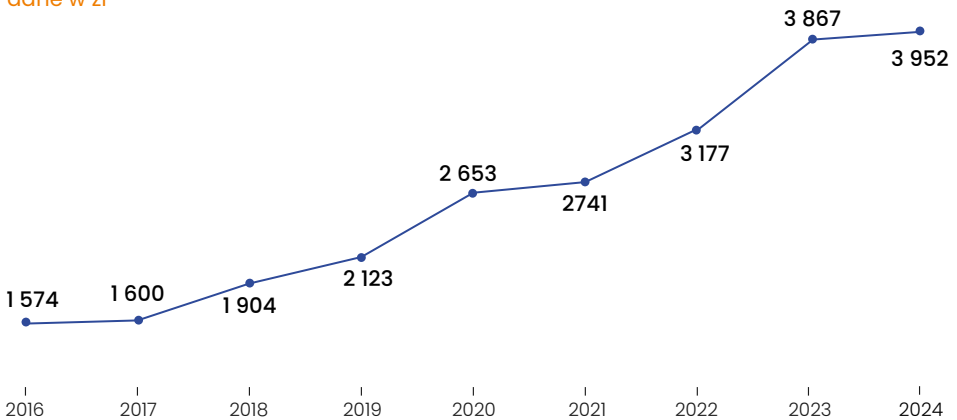
Swoją sytuację finansową ocenia jako przeciętną – zwraca uwagę, że wobec utraty wsparcia w postaci stypendium naukowego oraz nieznacznego przekroczenia kryterium

dochodowego w przypadku stypendium socjalnego – musiał zmienić pracę dorywczą na pełnoetatową, a co za tym idzie formę kształcenia ze stacjonarnej na niestacjonarną. Jednocześnie student podkreśla, że w przypadku dalszego wzrostu kosztów życia będzie zmuszony do poszukiwania lepiej płatnej pracy, bądź zrezygnowania z kształcenia na studiach II stopnia.

Wydatki studenta wciąż rosną

Średnie miesięczne wydatki studenta w Polsce w oparciu o wyliczenia z poprzednich edycji raportu „Portfel Studenta”

dane w zł
















źródło: Opracowanie własne

Całkowita wysokość miesięcznych wydatków wyniosła 3951,56 zł. Mając świadomość, że większość studentów kształci się w trybie stacjonarnym, po wyłączeniu z rachunku kosztów czesnego (zależnego od uczelni, kierunku a także miasta) – miesięczne wydatki wyniosą 3351,56 zł. Struktura wydatków, a także zmniejszenie kwot w wybranych kategoriach wskazuje na dokonywanie przez studentów racjonalizacji budżetów – zdaniem autorów raportu, wynika ona z konieczności a nie chęci.

Student ekonomii z Wrocławia

Kalkulacja średnich miesięcznych wydatków

dane w zł

czesne 	600,00
wynajem mieszkania 	1 450,00
żywność 	603,72
serwisy streamingowe 	34,49
wyjścia na miasto 	238,00
bilet miesięczny 	49,00
transport 	62,00
kosmetyki, art. higieniczne i chemiczne 	86,43
lunche, wyjścia do kawiarni 	240,00
kultura 	73,00
materiały papiernicze/drukarnie 	32,50
ubrania i pozostałe wydatki 	243,20
zdrowie 	239,22
<hr/>	
średnie miesięczne wydatki	3 951,56

źródło: Opracowanie własne

Niezmiennie, największą część wydatków w skali miesiąca, w przypadku studentów niestacjonarnych stanowi chesne za studia oraz koszt wynajmu pokoju bądź mieszkania. Warto jednak pamiętać, że istnieje szereg możliwości uzyskania zwolnienia z opłacania chesnego bądź wymiernego jego obniżenia – na przykład za sprawą wyróżniających się wyników w nauce. W dalszej części raportu autorzy poddają analizie kwestie związane z systemem stypendiów naukowych oraz socjalnych funkcjonujących w Polsce.

Ostatnie dwanaście miesięcy to dalszy wzrost kosztów produktów i usług, który możemy zaobserwować choćby w odniesieniu do usług streamingowych, usług poligraficznych (w tym usług ksero) czy składowych kategorii „zdrowie”. Zauważalna jest tendencja spadkowa w odniesieniu do wydatków na rzecz transportu (wyjazdy poza miejsce studiowania), „wyjść na miasto” czy artykułów kosmetycznych i chemicznych. Zdaniem autorów raportu, tendencje te można utożsamiać z narastającą u studentów coraz większą racjonalizacją miesięcznych wydatków. Wnioski płynące z przeprowadzonej symulacji rachunku studenta, wpisują się w ubiegłoroczne prognozy autorów raportu, które wskazywały na utrzymanie trendu wzrostowego w odniesieniu do kosztów życia i funkcjonowania studentów – jednak nie aż tak dynamicznego jak w latach 2019–2023.

Nie bez znaczenia pozostanie również fakt zakończenia obowiązywania tzw. tarcz energetycznych, które wpływały na czasowe zamrożenie cen energii. Podobnym choć wymiernie mniej dotkliwym czynnikiem było przywrócenie 5% stawki podatku VAT na część produktów spożywczych.

Zdaniem autorów raportu, z dużą dozą prawdopodobieństwa można przyjąć, że rok akademicki 2024/2025 jest ostatnim, w którym symulacja miesięcznego rachunku zamknęła się w kwocie poniżej czterech tysięcy złotych.

OSZCZĘDZANIE NIE BOLI



OSZCZĘDZANIE NIE BOLI

Jedynie nieco ponad 1 na 4 Polaków pozytywnie ocenia poziom swojej wiedzy finansowej – wynika z badania „Poziom wiedzy finansowej Polaków 2024” realizowanego na zlecenie Warszawskiego Instytutu Bankowości i Fundacji GPW. Obok grupy 60+ to ci najmłodszy (18-24) wypadają najłabiej – średnia ocena własnej wiedzy ekonomicznej badanych wynosi 2,51 (w skali 1-5). 17% badanych wskazuje na oszczędzanie jako obszar niedoboru swojej wiedzy.

JAK ZATEM PODEJŚĆ DO TEMATU OSZCZĘDZANIA?

01

Zacznij od ustalenia planu. Przeanalizuj swoje wydatki i zastanów się jakie środki możesz przeznaczyć na comiesięczne oszczędności. Nawet najmniejsza kwota jest dobra na start! Jeśli nie widzisz przestrzeni na odkładanie pieniędzy, spróbuj zmniejszyć swoje nadprogramowe wydatki

02

Przeanalizuj na co może przydać Ci się dodatkowa rezerwa finansowa i świadomie ją buduj.

- Weź pod uwagę wydatki nieregularne (np. zakup nowych ubrań czy prezenty okolicznościowe dla przyjaciół). Dzięki oszczędnościom będziesz mógł/-a świadomie i z własnych środków finansować tego typu wydatki, bez konieczności zaciągania zbędnych kredytów.
- Pamiętaj o możliwych nagłych wydatkach (np. na naprawę swojego komputera, na którym trzymasz notatki ze wszystkich wykładów). Mając rezerwę finansową, nawet awaryjne wydatki nie zagrażą Twojemu regularnemu budżetowi.

03

Pomyśl o swojej przyszłości także w dłuższej perspektywie. Zastanów się jakie wydatki będą Cię czekały na przestrzeni kilku lub kilkunastu lat, np. czy Twoja wymarzona praca wymaga od Ciebie ukończenia dodatkowych kursów lub certyfikatów.

04 Mimo, że od emerytury dzieli Cię jeszcze wiele lat, miej na uwadze, że warto zadbać o swoją, nawet tak odległą, przyszłość a oszczędzanie teraz pomoże utrzymać komfort finansowy w sytuacji, gdy będziesz mieć znacznie ograniczone źródła dochodów.

05 Decydując się na korzystanie z produktów inwestycyjnych oferowanych przez rynek finansowy, upewnij się, że rozumiesz mechanizm ich działania koncentrując się na 3 kluczowych elementach – korzyściach, kosztach i ryzyku.

- **RYZYKO INWESTYCYJNE** – wiąże się z każdą formą pomnażania kapitału. Pamiętaj, by przy wyborze określonego produktu zrobić analizę wszelkich zagrożeń oraz poświęć czas, by je dobrze zrozumieć i nie wstydź się pytać!
- **KORZYŚCI** – uprawnienia i zyski jakie daje Ci dana forma oszczędności. W przypadku akcji może to być prawo do dywidendy, a w przypadku lokat prawo do wcześniejszego wypłacenia środków.
- **KOSZTY** – mogą być związane z prowizją, marżą lub innymi opłatami. W przypadku funduszy inwestycyjnych może to być np. opłata za zarządzanie, która jest naliczana od wysokości kwot jakie wpłacasz.

06 Dokonaj szerokiej analizy produktów inwestycyjno-oszczędnościowych dostępnych na polskim rynku finansowym, takich jak: lokaty, obligacje skarbowe, obligacje korporacyjne, fundusze inwestycyjne, czy też akcje spółek giełdowych. Jeśli dysponujesz rezerwą finansową rozważ ulokowanie jej np. na lokacie. Zanim to zrobisz, porównaj oferty dostępne na rynku.

07 Nie nakładaj na siebie przesadnej presji – po prostu zacznij oszczędzać, jeśli tylko masz taką możliwość, i sumiennie realizuj wyznaczony sobie plan.

PRAKTYKA A WIEDZA

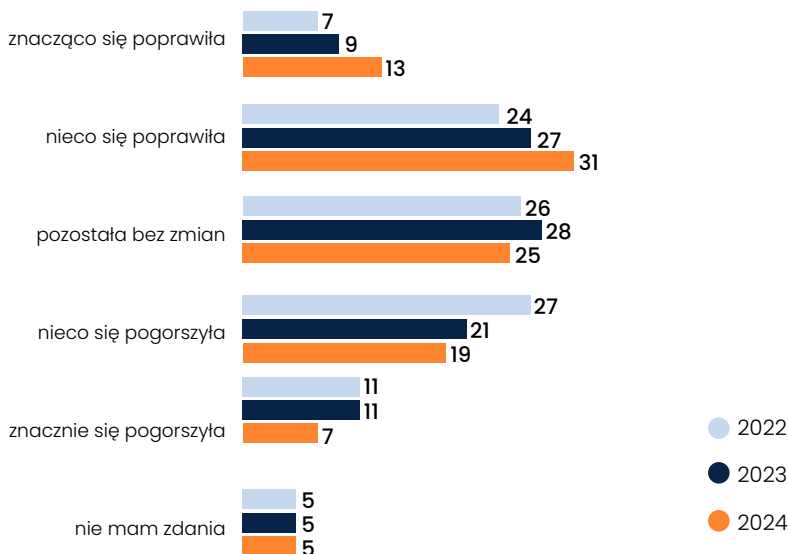
FINANSOWY PORTRET
WŁASNY STUDENTA

ZARZĄDZANIE BUDŻETEM OSOBISTYM

Mając na uwadze wyniki analizy zaprezentowanej w ramach symulacji miesięcznego rachunku studenta, na pierwszy plan wysuwa się szereg podobieństw w obrębie struktury wydatków względem zeszłorocznej edycji raportu. Względna stabilizacja, w połączeniu z możliwościami (będącymi w przypadku większości studentów – koniecznościami) podejmowania pracy dorywczej czy innych form zatrudnienia (w zależności od indywidualnych możliwości i potrzeb) stanowi przesłankę do stwierdzenia, że pomimo szeregu trudności studenci starają odnaleźć się w takiej rzeczywistości. Dla pełniejszego zobrazowania funkcjonowania studentek i studentów w dynamicznie zmieniającym się otoczeniu społeczno-gospodarczym, na zlecenie Warszawskiego Instytutu Bankowości przeprowadzono kolejną edycję badania „Sytuacja finansowa młodych Polaków”.

Finansowe niepokoje młodych Polaków słabną

Jak oceniasz zmianę Twojej sytuacji finansowej i materialnej w ciągu ostatnich 12 miesięcy?
dane w %



źródło: Badanie „Sytuacja finansowa młodych Polaków”, Warszawski Instytut Bankowości, 2024

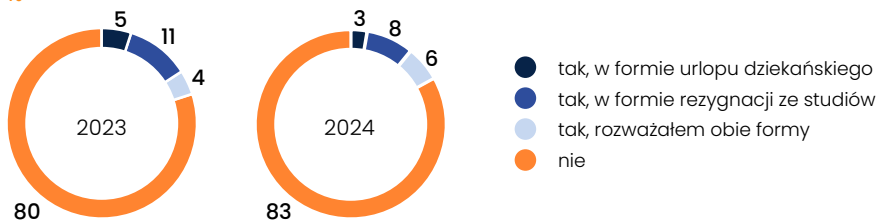
Niepokojące dane płynące z co najmniej dwóch ostatnich edycji badania doczekały się nieznacznego odwrócenia trendu. 44% respondentów wskazało, że ich sytuacja finansowa i materialna uległa niewielkiej bądź znacznej poprawie. Jej pogorszenie odnotowało jedynie 26% (spadek o 6 p.p.). Co czwarty badany deklaruje, że sytuacja pozostała bez zmian – co w zestawieniu z zeszłorocznymi wnioskami można uznać jako ustabilizowanie niezbyt pozytywnego stanu rzeczy.

Jako pozytywny sygnał należy wskazać, nieznaczny spadek (o 3 p.p.) odsetka studentów, którzy w związku ze swoją sytuacją finansową rozważali rezygnację z kształcenia. W minionym roku akademickim, taką perspektywę brało pod uwagę 17% studentów.

Niemal co piąty student dopuszczał możliwość przerwania nauki

Czy w ciągu ostatnich 12 miesięcy w związku ze swoją sytuacją finansową rozważałeś/aś rezygnację z kształcenia?

dane w %



źródło: Badanie „Sytuacja finansowa młodych Polaków”, Warszawski Instytut Bankowości, 2024

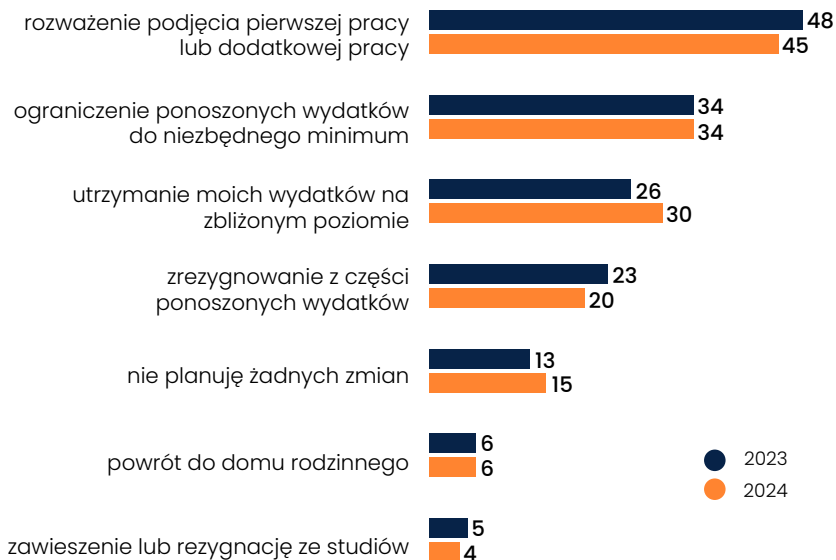
Studenci, nie bez przyczyny są utożsamiani ze sprytem i zaradnością i zamiast wyboru tak radykalnych rozwiązań udało im się znaleźć inne środki zaradcze. W pytaniu dotyczącym planów związanych ze swoją sytuacją finansową i materialną studenci wskazywali szereg rozwiązań. Co piąty badany planuje zrezygnowanie z części ponoszonych wydatków, natomiast więcej niż co trzeci (34%) planuje ograniczenie wydatków do tzw. niezbędnego minimum. Wiodącym planem naprawczym jest zwiększenie wpływów do budżetu osobistego poprzez podjęcie pierwszej lub dodatkowej pracy (45%).

Wciąż niepokojącym sygnałem – będącym również obrazem polskiego rynku najmu nieruchomości jest fakt, że 6% respondentów jako rozwiązanie swoich bolączek finansowych wskazuje powrót do domu rodzinnego (co pozwala jak wynika z symulacji miesięcznych kosztów utrzymania, na zmniejszenie wydatków o wartość odpowiadającą od 1/3 do 1/2 całości budżetu).

15% badanych nie planuje wprowadzenia żadnych zmian, zaś 30% deklaruje chęć utrzymania swoich wydatków na zbliżonym do dotychczasowych poziomów.

Co trzeci student ograniczy wydatki do życiowego minimum

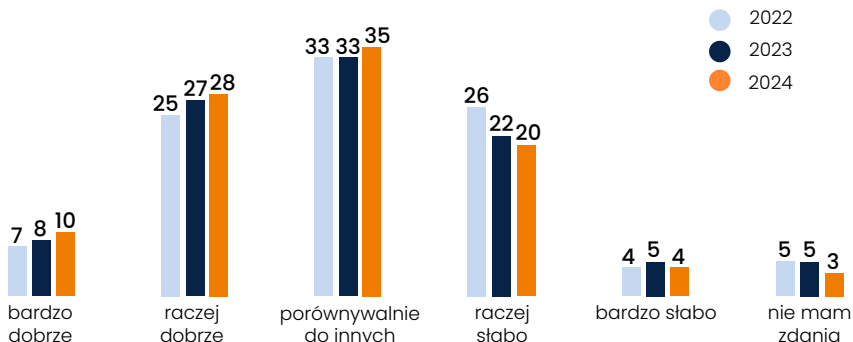
W związku z dynamicznie zmieniającą się sytuacją społeczno-gospodarczą planują...
dane w %



źródło: Badanie „Sytuacja finansowa młodych Polaków”, Warszawski Instytut Bankowości, 2024

Co trzeci student nie czuje się lepszy (ani gorszy) finansowo od rówieśników

Jak oceniasz swoją obecną sytuację finansową i materialną na tle swoich rówieśników?
dane w %



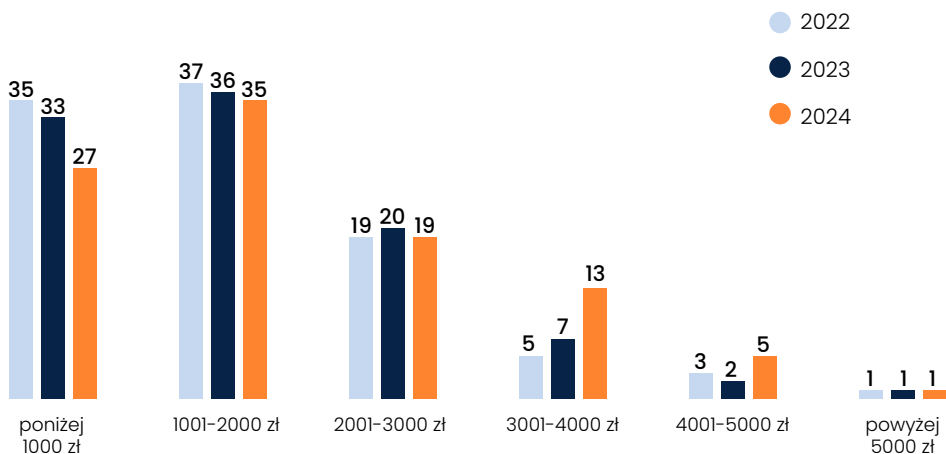
źródło: Badanie „Sytuacja finansowa młodych Polaków”, Warszawski Instytut Bankowości, 2024

Ocena własnej sytuacji finansowej w odniesieniu do rówieśników od kilku lat pozostaje utrzymana na bardzo zbliżonym poziomie – z rysującym się nieznacznym trendem pozytywnym. Autorzy wskazywali, że zbliżone odczyty na przestrzeni ostatnich kilku lat w zakresie oceny własnej sytuacji finansowej studentów – świadczą o względnej jednolitości w obrębie badanej grupy.

Miesięczne wydatki wzrastają

Ile wynoszą Twoje średnie miesięczne wydatki, uwzględniając wszystkie ponoszone koszty?

dane w %



źródło: Badanie „Sytuacja finansowa młodych Polaków”, Warszawski Instytut Bankowości, 2024

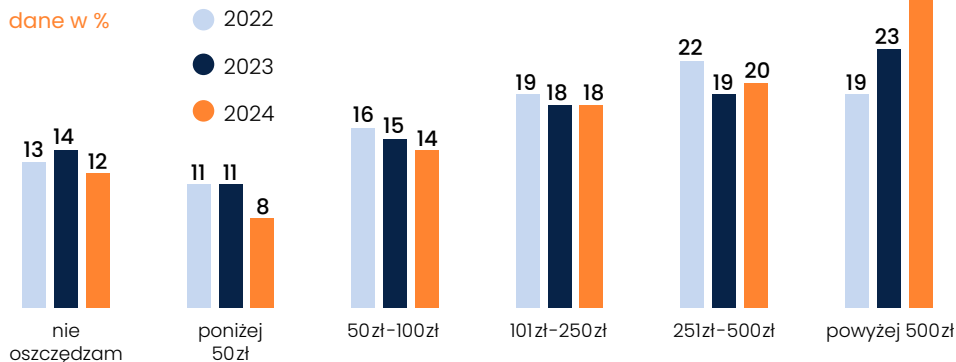
Mniej niż co trzeci student (spadek o 6 p.p.) jest w stanie zamknąć swoje miesięczne wydatki w kwocie poniżej 1000 zł. W przedziale wydatków pomiędzy 1001 a 2000 zł umiejscowiło się 35% badanych (spadek o 1 p.p.). Największy wzrost odnotowano w przedziale 3001-4000 zł o 6 p.p. a także 4001-5000 zł o 3 p.p.

Interesująca, aczkolwiek spodziewana zmiana nastąpiła w zakresie budowania przez studentki i studentów ich oszczędności. Jak wielokrotnie podkreślano – oszczędzanie nawet najmniejszych kwot, ale charakteryzujące się regularnością należy uznawać za dobrą praktykę. Dostrzegalne jest nieznaczące zwiększenie kwot oszczędzanych w perspektywie miesiąca. Dodatkowo, bardzo budującym jest spadek odsetka studentów, którzy nie oszczędzają wcale (12%). Budowanie poduszki finansowej w oparciu o nieco lepiej zbilansowane budżety osobiste jest zdaniem autorów raportu bardzo dobrym prognostykiem dla efektywności działań edukacyjnych – w tym prowadzonych w ogólnopolskiej skali przez Warszawski Instytut Bankowości.

Studenckie podejście do oszczędzania

Jaką średnio kwotę miesięcznie udaje Ci się zaoszczędzić?

dane w %



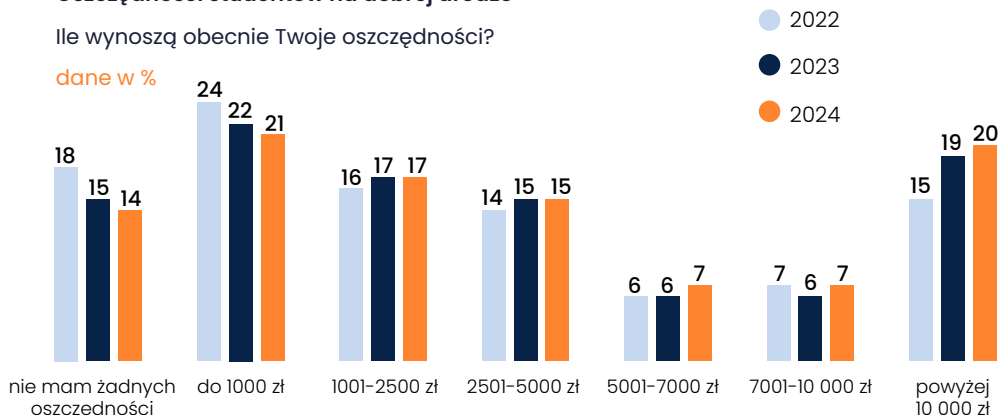
źródło: Badanie „Sytuacja finansowa młodych Polaków”, Warszawski Instytut Bankowości, 2024

Kolejnym pozytywnym zaskoczeniem jest zwiększająca się łączna suma posiadanych oszczędności, przy zachowaniu tendencji spadkowej w odniesieniu do osób deklarujących brak jakichkolwiek oszczędności (14%). Zwiększenie kwot posiadanych oszczędności można łączyć ze wzrostem świadomości i wiedzy finansowej młodych Polaków, a także poczynionymi w minionych latach racjonalizacjami po stronie wydatków – zdaniem autorów, część przyjętych rozwiązań „ratunkowych” mogła przekształcić się w zdrowe, finansowe nawyki. Nie bez znaczenia pozostaje również fakt podejmowania zatrudnienia przez coraz większą liczbę studentów.

Oszczędności studentów na dobrej drodze

Ile wynoszą obecnie Twoje oszczędności?

dane w %



źródło: Badanie „Sytuacja finansowa młodych Polaków”, Warszawski Instytut Bankowości, 2024

Ostatnie badanie „Poziom wiedzy finansowej Polaków” ukazało dość zaskakującą tendencję. Udzielający odpowiedzi w zdecydowanej większości (57%) odpowiedzi, że starają się dokładnie zapoznawać z umowami, które są im przedstawiane jednak nawet jeśli nie rozumieją wszystkich postanowień to decydują się na podpisanie takiego dokumentu. Wskaźnik ten w stosunku do badania z 2023 roku wzrósł o 11 p.p. Wśród osób w wieku 18-24 lat odnotowano również spadek odsetka udzielanych odpowiedzi o dokładnym zapoznawaniu się z zapisami umów i konsultowaniu niejasności jak również odpowiedzi o weryfikowaniu jedynie podstawowych zapisów w podpisywanych dokumentach. Spadki te są znaczące, ponieważ wynosiły kolejno 5 p.p. z 35% do 30% dla odpowiedzi o konsultacji postanowień oraz 5 p.p. z 12% do 7% dla weryfikacji jedynie podstawowych postanowieniami.

Zawieranie umów finansowych – praktyki studentów

Na ile dokładnie czytasz umowę z instytucją finansową przed jej podpisaniem? (18-24 lata)

dane w %



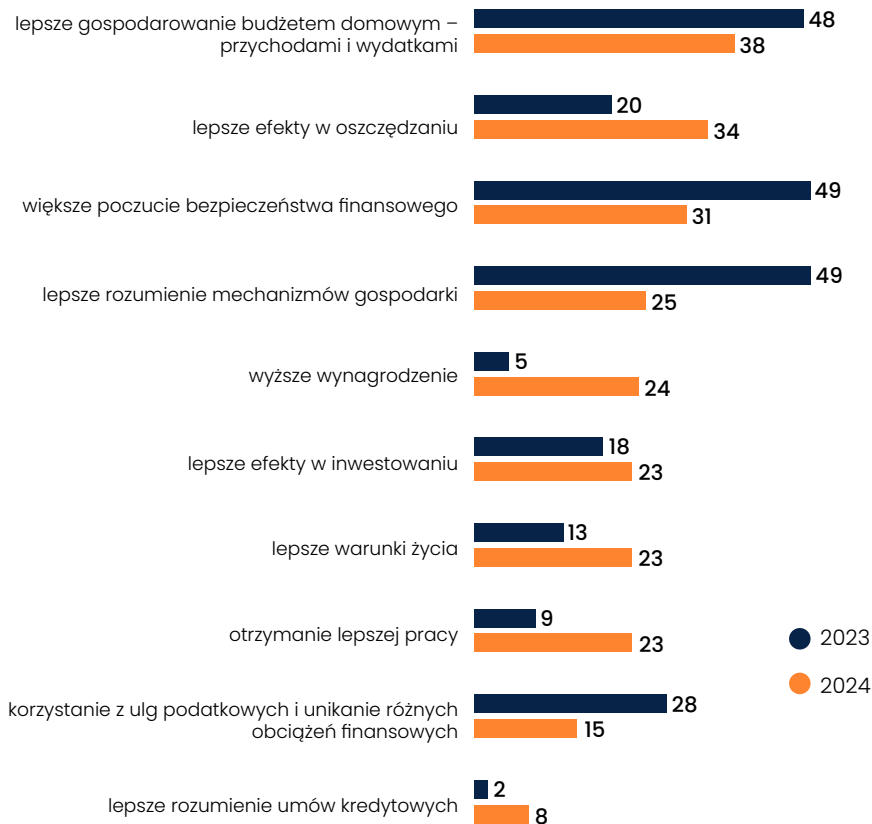
źródło: Badanie „Poziom wiedzy finansowej Polaków”, Warszawski Instytut Bankowości i Fundacja GPW, 2024

Rok 2024 w Polsce jest Rokiem Edukacji Ekonomicznej. Studenci również wykazują zainteresowanie rozwijaniem wiedzy z zakresu finansów osobistych czy mechanizmów wpływających na gospodarkę. Dalej w opinii ankietowanych, poszerzenie wiedzy ekonomicznej może się przekładać na lepsze zarządzanie budżetem domowym (38% respondentów). Ponadto studenci uważają, że wzrost wiedzy ekonomicznej również przekłada się na lepsze efekty w oszczędzaniu (34%) oraz większe poczucie bezpieczeństwa finansowego (31%). Poza podium wskazań wypadła natomiast kwestia lepszego rozumienia mechanizmów gospodarki, która zaliczyła spadek o 24 p.p.

Efekty edukacji ekonomicznej – w ocenie studentów

Do czego Twoim zdaniem, może najbardziej przyczynić się poprawa poziomu Twojej wiedzy ekonomicznej?

dane w %



źródło: Badanie "Poziom wiedzy finansowej Polaków", Warszawski Instytut Bankowości i Fundacja GPW, 2024

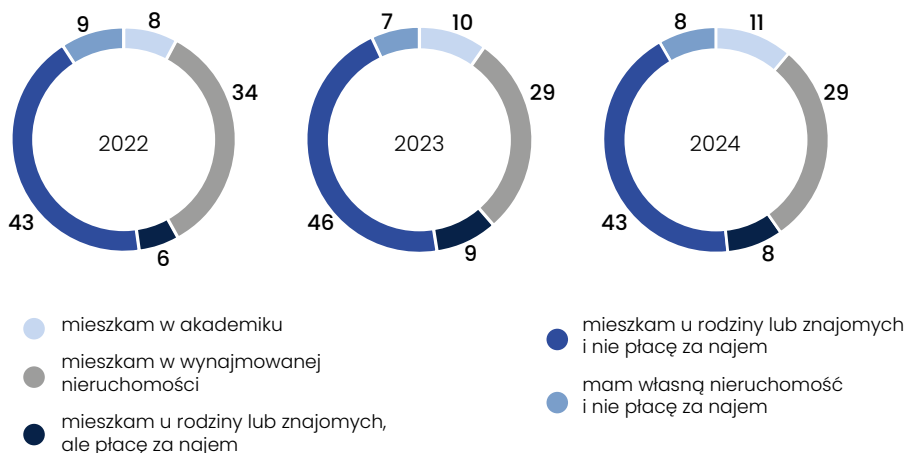
MIESZKANIE STUDENTA

Koszty związane z zakwaterowaniem niezmiennie stanowią lwią część wydatków studenta – stanowią one często nawet ½ wysokości całego miesięcznego budżetu. Sytuacja na polskim rynku mieszkaniowym na przestrzeni ostatniego roku nie uległa znaczącym zmianom – wciąż pozostaje trudna. Co prawda zakończono realizację programu „Bezpieczny Kredyt 2%”, jednak rynek (zwłaszcza po stronie popytowej) pozostaje wciąż rozgrzany i oczekuje na jego zastępcę w postaci programu #naStart. Zmiany miały dotknąć również wymiaru stawek za zakwaterowanie w akademikach – póki co jednak trwa oczekiwanie na realizację koncepcji „Akademika za Złotówkę”. Czynniki te wprost przekładają się na dalszy wzrost cen najmu.

Gdzie mieszkają studenci?

Wskaż swoje miejsce zamieszkania w trakcie minionego roku akademickiego 2023/2024.

dane w %



źródło: Badanie „Sytuacja finansowa młodych Polaków”, Warszawski Instytut Bankowości, 2024

Tegoroczne badanie potwierdziło utrzymanie obserwowanego w ostatnich latach trendu dotyczącego wyborów mieszkaniowych polskich studentów. Wciąż dominującą formą, wybraną przez 43% badanych jest zamieszkiwanie u rodziny i znajomych, bez konieczności ponoszenia opłat za najem. Bez zmian pozostał odsetek osób wynajmujących nieruchomości bądź jej część – 29%.

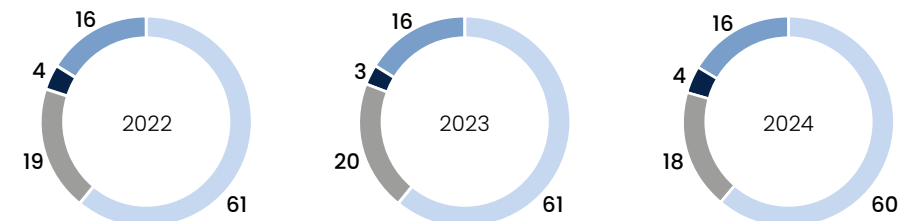
Interesującym zjawiskiem, które odnotowaliśmy już rok temu jest utrzymany niewielki wzrost (o 1 p.p.) osób, które wybrały ofertę akademików. W Polsce wciąż występuje systemowy problem z brakiem dostępności odpowiedniej liczby miejsc w akademikach i brak jest jakichkolwiek podstaw do wnioskowania, że w najbliższych latach sytuacja ulegnie zmianie.

Kwestia prywatności i komfortu mieszkania jest bardzo ważna dla wynajmujących, dlatego studenci najczęściej wybierają samodzielne zamieszkiwanie pokoju lub całej nieruchomości (łącznie 76%). Samodzielny pokój zamieszkuje 60% badanych, natomiast niezmiennie w stosunku do zeszłego roku 16% badanych deklaruje, że zamieszkuje całą nieruchomość samodzielnie.

Prywatność – wciąż kluczowa dla studentów

W zamieszkiwanej nieruchomości zajmują:

dane w %



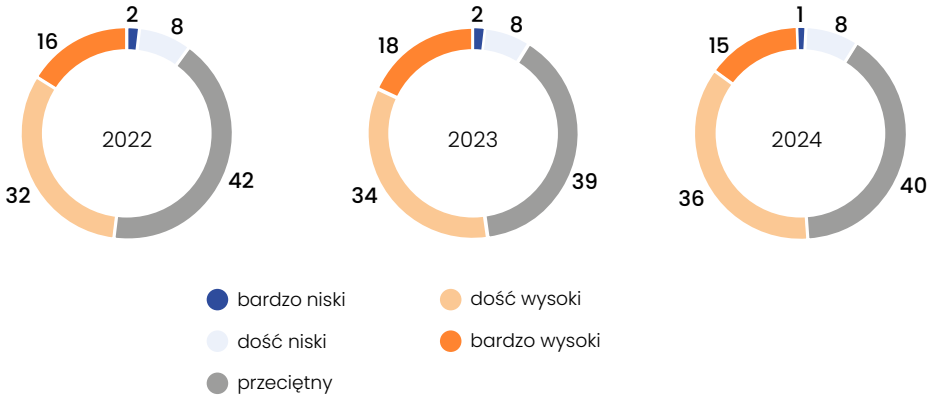
- pokój samodzielny
- pokój dzielony z jedną osobą
- pokój dzielony z dwiema lub więcej osobami
- całą nieruchomość samodzielnie

źródło: Badanie „Sytuacja finansowa młodych Polaków”, Warszawski Instytut Bankowości, 2024

Nie tylko cena – liczy się też standard

Standard wynajmowanej przeze mnie nieruchomości oceniam jako...

dane w %



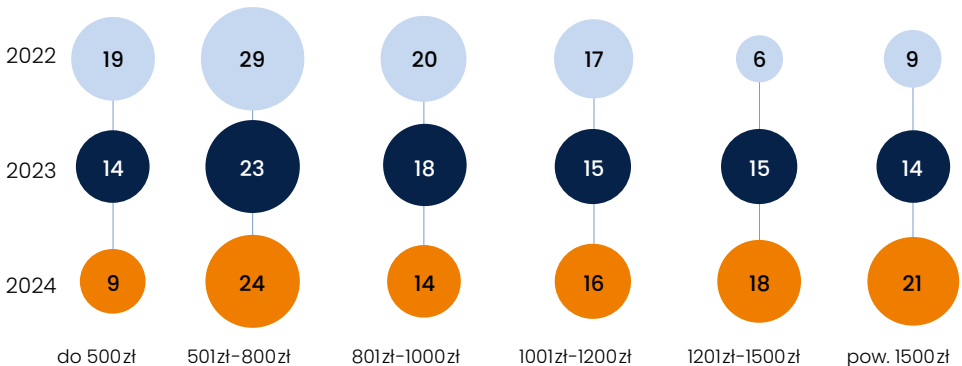
źródło: Badanie „Sytuacja finansowa młodych Polaków”, Warszawski Instytut Bankowości, 2024

Przy wyborze wynajmowanego mieszkania studenci zwracają także uwagę na jego standard. Podobnie jak rok temu, 9% badanych deklaruje, że zamieszkiwana przez nich nieruchomość reprezentuje bardzo niski lub dość niski standard. Natomiast ponad połowa ocenia standard mieszkania, w którym żyje jako wysoki (51%).

Najem – kosztowna konieczność

Moje miesięczne koszty związane z najmem wynoszą...

dane w %



źródło: Badanie „Sytuacja finansowa młodych Polaków”, Warszawski Instytut Bankowości, 2024

Koszty związane z wynajmem od lat stanowią główną pozycję w strukturze wydatków polskiego studenta. Obecnie, więcej niż co piąty student – 21%, przeznacza powyżej 1500 zł miesięcznie na pokrycie kosztów związanych z najmem. W perspektywie dwóch lat odsetek osób wydających na ten cel nie więcej niż 500 złotych miesięcznie spadł z 19% do niespełna 9% (względem 2023: spadek o 5 p.p., 2022: spadek o 10 p.p.)

Więcej analiz i informacji o rynku najmu studenckiego w Polsce w tegorocznym raporcie „Studenci na rynku nieruchomości. Raport 2024”, opracowanym przez Centrum AMRON. Raport będzie dostępny we wrześniu na stronie internetowej www.amron.pl w zakładce Studenci na rynku nieruchomości.

AKADEMIKI

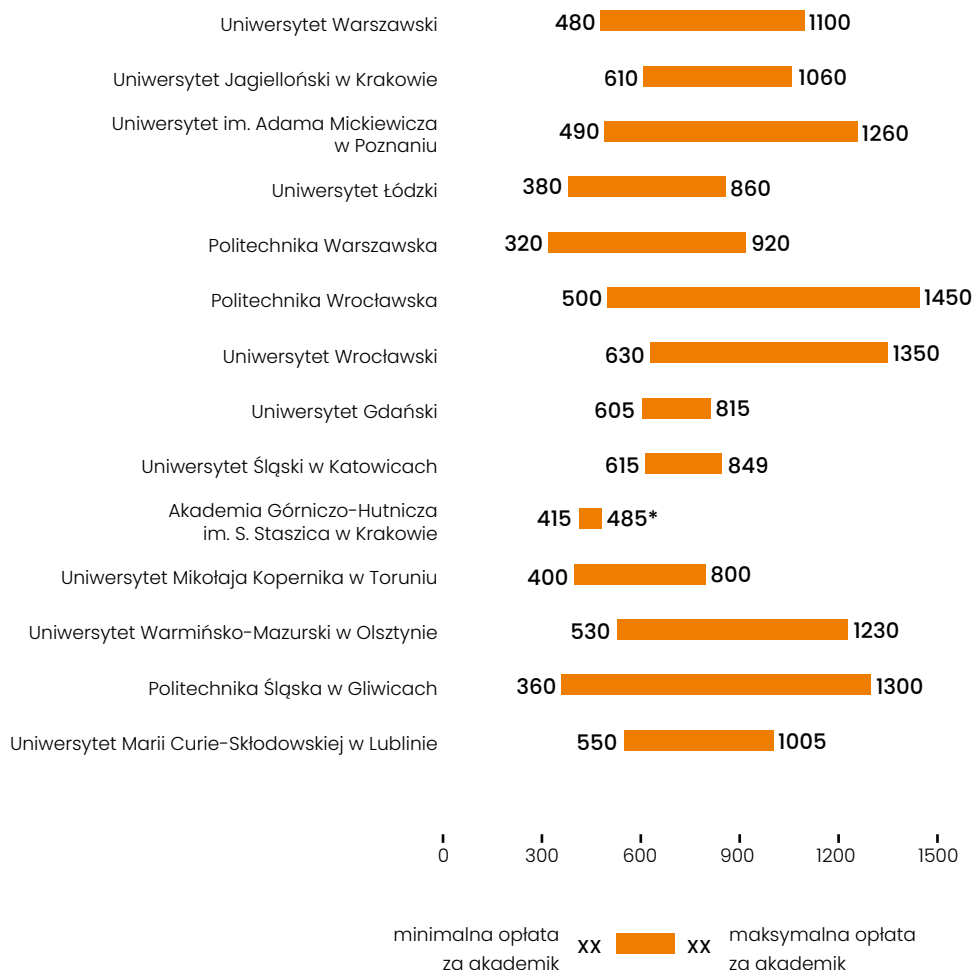
Od wielu lat temat akademików i dostępności w nich miejsc pozostaje bardzo ważnym zagadnieniem dla dziesiątek tysięcy studentów. Nie jest w żadnym wypadku odkrywczym stwierdzenie, że liczba dostępnych miejsc w żadnym wypadku nie odpowiada popytowi. W ciągu minionych 12 miesięcy w przestrzeni medialnej funkcjonowały dwie bardzo głośne sprawy odnoszące się do „Kamionki” Uniwersytetu Jagiellońskiego oraz „Jowity” Uniwersytetu Adama Mickiewicza w Poznaniu – akademiki te, w związku ze swoim złym stanem technicznym miały zostać sprzedane. Zdecydowany upór środowisk studenckich doprowadził do zmiany decyzji uczelni na rzecz generalnych remontów.

Otrzymanie miejsca w akademiku, podobnie jak w przypadku uzyskania stypendium socjalnego, wiąże się z koniecznością przedstawienia szeregu dokumentów poświadczających wysokość dochodów przypadających na jednego członka rodziny. W tym wypadku nie ma jednak jednolitego progu narzuconego przez Ministerstwo Nauki i Szkolnictwa Wyższego, zaś sam przydział miejsc odbywa się w oparciu o wewnątrzuczelniane regulacje. Pośród najczęściej spotykanych kryteriów można znaleźć również: odległość stałego miejsca zamieszkania od uczelni, fakt rozpoczynania studiów na pierwszym roku bądź ich kontynuacji. Coraz częściej spotykana jest również współpraca uczelni w zakresie zapewniania miejsc w akademikach, a sztandarowym jej przykładem może być Kraków i miasteczko akademickie Akademii Górniczo-Hutniczej, które zapewnia zakwaterowanie również studentom Uniwersytetu Jagiellońskiego, Politechniki Krakowskiej czy Uniwersytetu Rolniczego. Pozostaje jedynie pytanie z jakimi kosztami muszą mierzyć się studenci?

Akademik bynajmniej nie za złotówkę

Zakresy opłat za miejsce w akademikach

dane w złotówkach



*brak pokoi jednoosobowych; w przypadku samodzielnego zakwaterowania w pokoju dwuosobowym - opłata wynosi 1,75 kwoty bazowej (maksymalnie 848,75 zł)

źródło: Opracowanie własne na podstawie danych przekazanych przez uczelnie wyższe.

Jak możemy zauważyć na przedstawionym wykresie, ceny łóżka w akademiku kształtują się bardzo różnie. Wpływ na to ma przede wszystkim standard samego akademika, włącznie z rokiem jego powstania, liczba osób z którą współdzielenie pokoju będzie koniecznością czy też liczba osób przypadająca na jeden węzeł sanitarny. Wartości, które na przedstawionym wykresie przekraczają tysiąc złotych najczęściej mówią o koszcie wynajęcia pokoju do samodzielnego użytku. Po drugiej stronie są akademiki takich uczelni jak Politechnika Śląska (łóżko w pokoju trzyosobowym), Politechnika Warszawska (łóżko w pokoju pięcioosobowym) czy Uniwersytet Łódzki (łóżko w pokoju trzyosobowym) gdzie to miejsce w akademiku może kosztować mniej niż 400 złotych miesięcznie.

STUDENT NA RYNKU PRACY

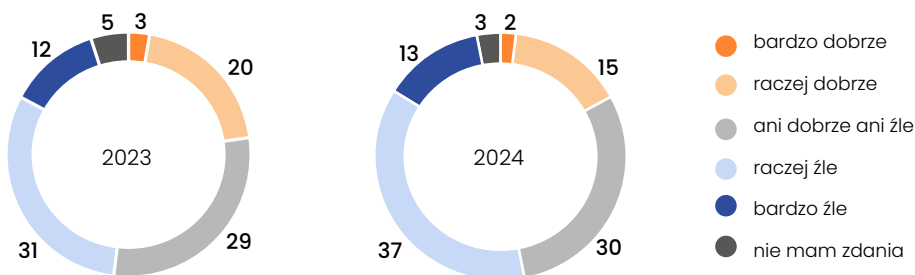
Miniony rok akademicki, nie przyniósł nam istotnych ograniczeń w zakresie funkcjonowania gospodarki. Z całą pewnością trudno doszukać się takich czynników, które mogłyby oddziaływać na studentów wchodzących na rynek pracy.

Co drugi ankietowany student oceniając sytuację swojej grupy wiekowej na rynku pracy w odniesieniu do dostępności ofert pracy, warunków zatrudnienia, oferowanego wynagrodzenia oraz możliwości łączenia studiów z pracą określił ją jako złą lub bardzo złą. Niezmiennie 1/3 badanych uznaje, że sytuacja ta nie jest ani dobra ani zła – dostrzegając tym samym pewne plusy i minusy, które ostatecznie równoważą się.

Studenci na rynku pracy

Jak oceniasz sytuację studentów na rynku pracy w odniesieniu do dostępności ofert pracy, warunków zatrudnienia, oferowanego wynagrodzenia i możliwości łączenia studiów z pracą?

dane w %



źródło: Badanie „Sytuacja finansowa młodych Polaków”, Warszawski Instytut Bankowości, 2024

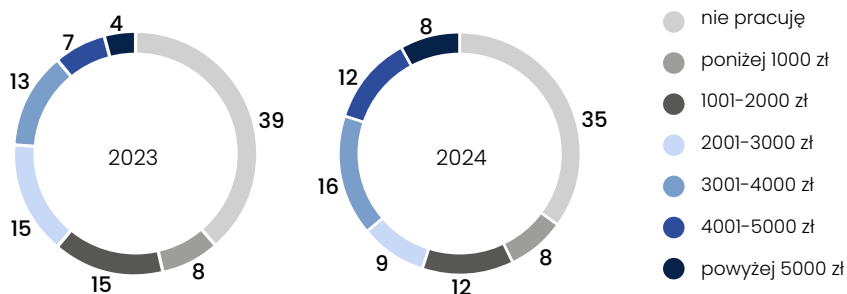
Nie tak wysoki jak w poprzednich latach, jednak zauważalny wzrost kosztów życia studentów w połączeniu z wciąż ograniczonymi możliwościami zarobkowania przekłada się na konieczność dążenia studentów do zwiększania dochodów.

Wciąż obserwowany jest spadek odsetka studentów, którzy nie podejmują żadnej pracy, wynoszący 35% (spadek o 4 p.p. r/r). Analiza wyników zwraca również uwagę na wzrost liczby osób zarabiających w przedziałach: 3001-4000 zł, 4001-5000 zł oraz powyżej 5000 zł o odpowiednio 3 p.p.; 5 p.p. oraz 4 p.p. w odniesieniu do poprzedniej edycji badania. Możliwość podjęcia zatrudnienia wynika z indywidualnych preferencji, możliwości danego studenta a także struktury lokalnego rynku pracy, w ramach którego studenci mogą podejmować aktywności zawodowe.

Średnie miesięczne zarobki studentów (netto)

Ile obecnie zarabiasz miesięcznie na rękę w swojej pracy (netto)?

dane w %



źródło: Badanie „Sytuacja finansowa młodych Polaków”, Warszawski Instytut Bankowości, 2024

Presja płacowa wytwarzana przez studentów na pracodawcach nie słabnie. Stopniowo wzrastające koszty życia przekładają się również na wzrost oczekiwań co do wysokości wynagrodzeń za pracę. Widać to chociażby po wskazaniach studentów co do wysokości oczekiwanego wynagrodzenia netto w badaniu „Student w Pracy”. Tegoroczna mediana oczekiwań studentów mieści się w przedziale 6001-7000 zł i jest o tysiąc złotych wyższa względem ubiegłego roku.

Oczekiwania zarobkowe studentów rosną

Mediana oczekiwanego wynagrodzenia netto

dane w złotych



źródło: Raport badawczy „Studenci w pracy”, SW Research, 2024



POMOC
MATERIALNA

STYPENDIUM SOCJALNE

Dla wielu studentów, w szczególności pochodzących z mniej zamożnych rodzin, możliwość otrzymania stypendium socjalnego lub naukowego (rektorskiego) stanowi bardzo istotne wsparcie dla ich budżetów osobistych. Często warunkuje ono możliwość rozpoczęcia bądź kontynuowania kształcenia. Przed przystąpieniem do analizy wysokości stypendiów na poszczególnych uczelniach zasadnym wydaje się przybliżenie zasad ubiegania się o te formy wsparcia finansowego.

Stypendium socjalne, posiada ustalony ogólnie próg dochodowy, którego przekroczenie uniemożliwia przyznanie tego rodzaju wsparcia. Na stronie internetowej Ministerstwa Nauki i Szkolnictwa Wyższego możemy przeczytać:

„Ponadto, w wyniku dalszych zmian prawnych zwiększających dostępność stypendium socjalnego dla studentów w trudnej sytuacji materialnej, od 1 października 2024 r. wysokość kryterium dochodowego warunkującego otrzymanie stypendium socjalnego będzie ustalana w relacji do minimalnego wynagrodzenia za pracę – jako 45% tego wynagrodzenia obowiązującego od dnia 1 stycznia roku poprzedniego. Oznacza to, że w roku akademickim 2024/2025 próg dochodu wzrośnie z 1.294,4 zł do 1.570,5 zł (netto) na osobę w rodzinie (tj. o 21%). Dodatkowo, ze względu na powiązanie kryterium dochodowego z minimalnym wynagrodzeniem za pracę, kryterium to będzie podlegało corocznej automatycznej weryfikacji (będzie wzrastało wraz ze wzrostem minimalnego wynagrodzenia).”

Kwoty wskazane przez Ministerstwo Nauki i Szkolnictwa wyższego, bez odniesienia do finansów gospodarstw domowych mówią niewiele. W tabeli poniżej przedstawiono maksymalne progi dochodowe uprawniające do ubiegania się o stypendium socjalne.

Liczba członków gospodarstwa domowego	Dwóch	Trzech	Czterech	Pięciu
Kwota netto 2023	2 588,80 zł	3 883,20 zł	5 177,60 zł	6 472,00 zł
Kwota brutto 2023	3 313,39 zł	5 212,68 zł	7 110,69 zł	9 009,99 zł
Kwota netto 2024	3 141,00 zł	4 711,50 zł	6 282,00 zł	7 852,50 zł
Kwota brutto 2024	4 123,58 zł	6 427,98 zł	8 731,11 zł	11 035,49 zł

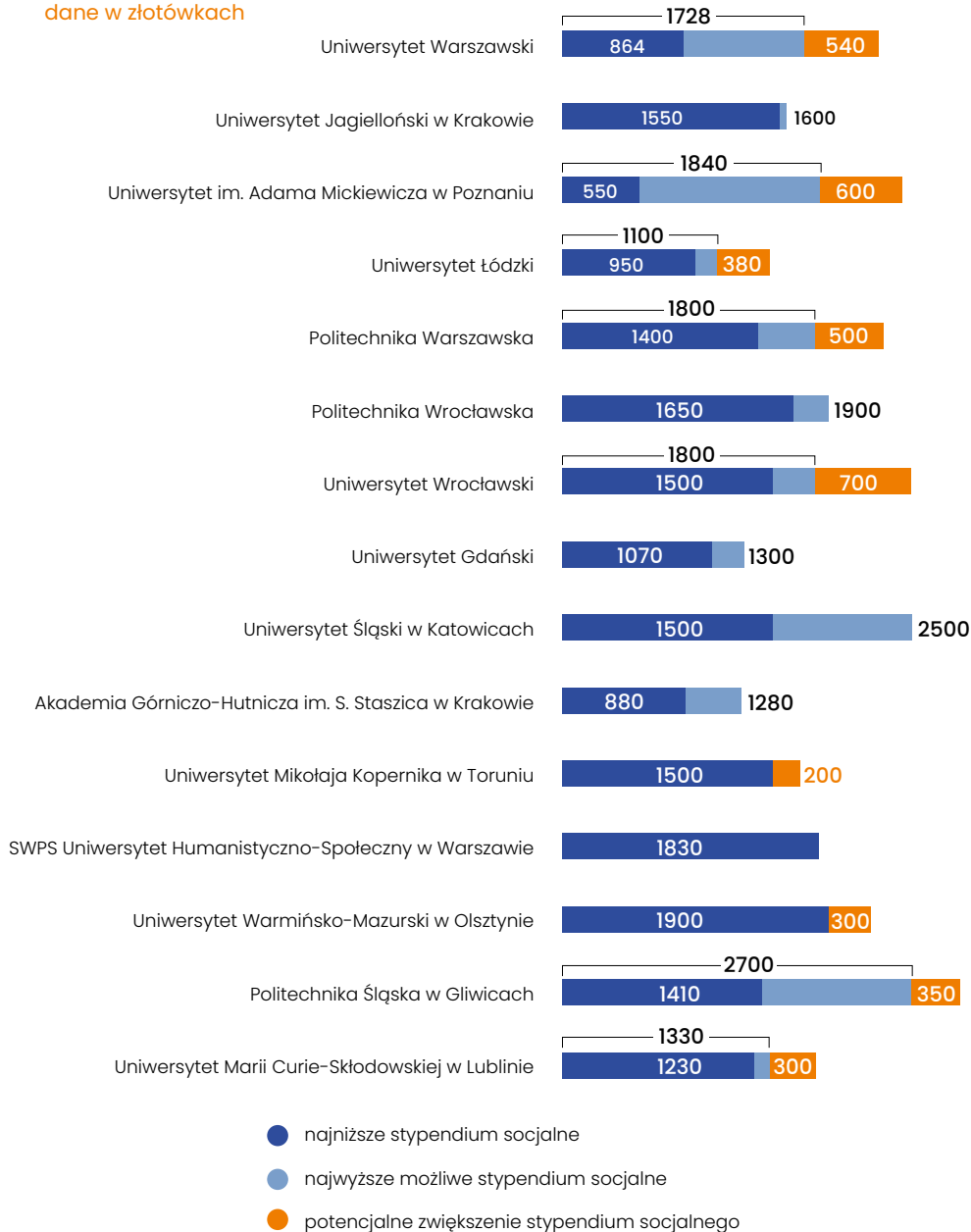
źródło: Opracowanie własne

Podstawową kwestią, która nasuwa się po analizie wyników jest finansowe wyłączenie możliwości ubiegania się o stypendium socjalne osób, które nie posiadają rodzeństwa a są wychowywane jedynie przez jednego rodzica lub opiekuna prawnego, który świadczy pracę w pełnym wymiarze etatu za wynagrodzenie równe najniższej krajowej. Jest to prostym przełożeniem reguł określonych przez Ministerstwo Nauki i Szkolnictwa Wyższego, które ustanowiło kryterium dochodowe na poziomie 45% minimalnego wynagrodzenia.

Przy obecnie obowiązującym minimalnym wynagrodzeniu za pracę w pełnym wymiarze godzinowym, które wynosi 4300 zł brutto (3 261,53 zł netto) dochód w przeliczeniu na jedną osobę kształtuje się na poziomie 2 150 zł brutto (1 630,77 zł netto). Nawet w świetle obowiązującego prawa, które mówi o tym, że świadczenia socjalne takie jak zapomogi nie są wliczane do dochodu przy liczeniu stypendium socjalnego, tak utrzymanie się w szczególności w dużych miastach, które również są dużymi ośrodkami akademickimi, stanowi wyzwanie. W analogicznej sytuacji do wyżej opisanej znajdują się rodziny w modelu 2 + 2 (dwójka dorosłych opiekunów/rodziców pobierających wynagrodzenie za pracę w wysokości minimalnego wynagrodzenia + dwójka studentów). Jednak o jak dużych kwotach w ramach stypendiów socjalnych możemy mówić? Minimalna i maksymalna wysokość stypendium nie jest regulowana na szczeblu ogólnopolskim. Uczelnie zachowują pełną autonomię w tym zakresie - opierając się na własnej sytuacji finansowej.

Wysokość stypendium socjalnego na największych uczelniach w Polsce

dane w złotych



źródło: Opracowanie własne na podstawie danych przekazanych przez uczelnie wyższe

Na drugim biegunie wysokości stypendiów socjalnych znajdują się takie uczelnie jak krakowska AGH, Uniwersytet Gdański, Uniwersytet Łódzki, Uniwersytet Warszawski czy poznański UAM, który jest niechlubnym liderem pod względem wysokości stypendium socjalnego. Wynika to z zastosowania na największej poznańskiej uczelni przelicznika różnicy między dochodem na osobę, umożliwiającym przyznanie stypendium socjalnego, który w roku akademickim 2023/2024 wynosił 1294,40 zł, a dochodem na osobę wynikającym z wniosku studenta, w kwocie zaokrąglonej w dół do pełnych 10 złotych. Różnica w tych kwotach ponadto jest powiększana o 550 zł. Również inne uczelnie wykorzystują algorytmy lub progi do wyliczania stypendium socjalnego. Podobny mechanizm do tego zastosowanego na UAM wykorzystuje się między innymi na Uniwersytecie Warszawskim, co przekłada się na rozpiętość wysokości stypendium socjalnego w granicach od 864 zł do 1728 złotych.

Zapowiadane i realizowane zmiany dotyczące zwiększania dostępności stypendiów socjalnych dla studentów zdaniem autorów raportu należy oceniać pozytywnie. Również wymierną korzyść dla sytuacji finansowej mniej zamożnych studentów przyniesie powiązanie wysokości świadczenia z wysokością pensji minimalnej, która na przestrzeni ostatnich lat podlega systematycznemu zwiększaniu. Jednak zasadnym jest podniesienie progu dochodów w rodzinie. Systemowe wykluczenie rodzin (studentów), którzy znajdują się w luce między 45 a 50% procent wynagrodzenia minimalnego przypadającego na jednego członka gospodarstwa domowego, której pomoc socjalna obecnie nie zauważa chociaż członkowie tych gospodarstw domowych podejmują starania do samodzielnego utrzymania się i swoich podopiecznych na studiach, wymaga zmiany. W tej sytuacji zastosowanie znalazłby mechanizm „złotówka za złotówkę” do ustalonego, wyższego progu przez Ministerstwo Nauki i Szkolnictwa Wyższego, tak aby nie karać gospodarstw domowych czy też rodzin za to, że podejmują działania zarobkowe by móc utrzymać się bez pomocy opieki socjalnej.

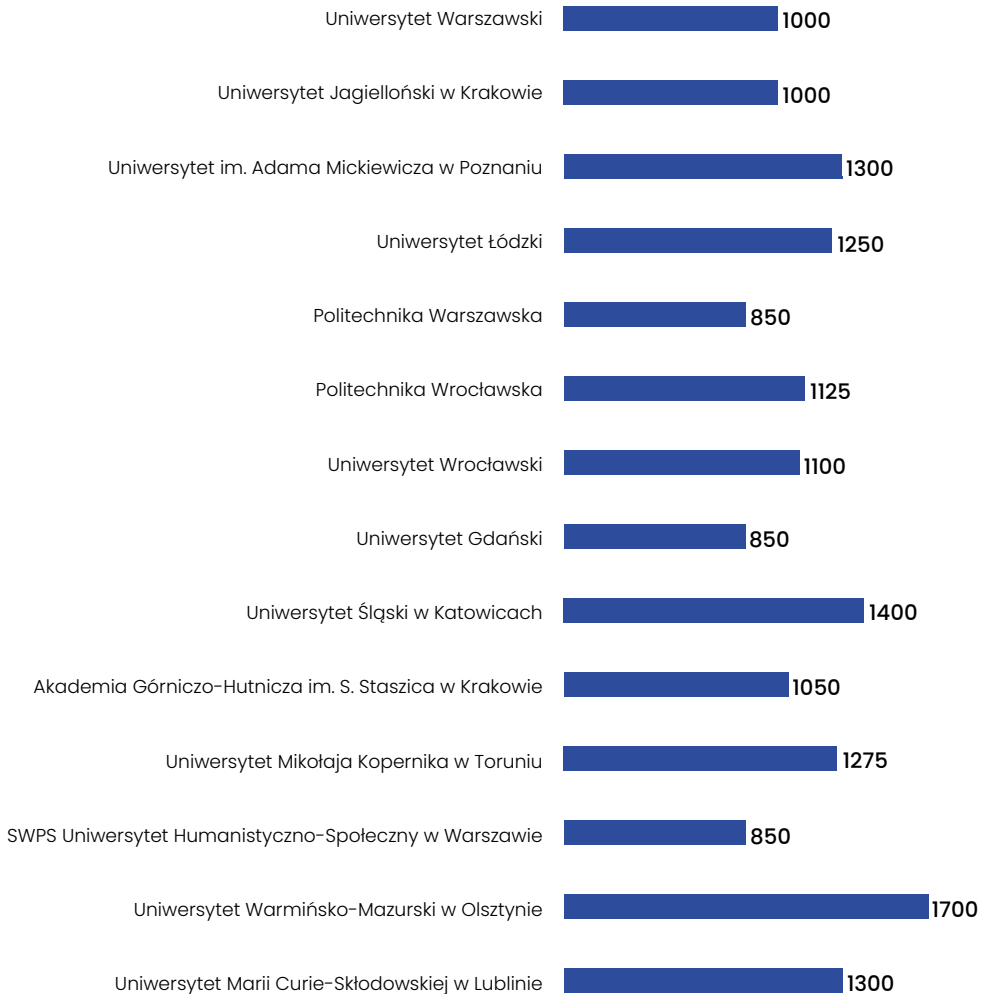
STYPENDIUM NAUKOWE (REKTORSKIE)

W odniesieniu do stypendiów naukowych, regulacje są co do zasady znacznie prostsze niż w przypadku stypendiów socjalnych. Jedynym ograniczeniem autonomii uczelni w tym zakresie jest ustawowe wyznaczenie górnego limitu studentów, którym można przyznać świadczenie na poziomie 10% ogólnej liczby studentów danego kierunku. W przypadku kierunków liczących mniej niż 10 osób – stypendium może być przyznane maksymalnie jednej osobie.

Praktyka pokazuje jednak, że limity te nie są w pełni wykorzystywane przez uczelnie. Również w przypadku stypendiów rektora na polskich uczelniach nie obowiązują jednolite zasady ich przyznawania czy wartości kwotowe.

Maksymalne wysokości stypendiów naukowych

dane w złotych



źródło: Opracowanie własne na podstawie danych przekazanych przez uczelnie wyższe

W przypadku maksymalnych wysokości stypendium rektorskiego, zauważalne są rozbieżności pomiędzy poszczególnymi uczelniami czy ośrodkami akademickimi, jednak nie są one aż tak duże jak w przypadku stypendiów socjalnych.

Liderem rankingu pozostaje Uniwersytet Warmińsko-Mazurski, który pod względem finansowym wyróżnia się na tle innych ośrodków akademickich. Proponowane stypendium w wysokości 1700 zł jest wyższe 250 złotych w porównaniu do Uniwersytetu Wrocławskiego, znajdującego się na drugim miejscu. Politechnika Warszawska. Najniższa wysokość stypendium rektorskiego oferowana jest przez Uniwersytet Gdański, który zapewnia 850 zł za ponadprzeciętne wyniki w nauce.

Proponowane kwoty, w odniesieniu do minimalnego wynagrodzenia, które od 1 lipca 2024 r. wynosi 4300 zł brutto przypominają w przeważającej większości przypadków rodzaj premii uznaniowej i nie zachęcają do całkowitego poświęcenia się światu akademickiemu.

Zdaniem autorów raportu, również w tym obszarze pojawia się bardzo rozległa przestrzeń do wprowadzania systemowych zmian, które pozwolą na lepszą gratyfikację wschodzących gwiazd polskiej nauki.

Zakończeniem analizy dotyczącej stypendiów, powinno być zagadnienie zbiegu świadczeń. Obowiązujące przepisy wyznaczają maksymalną wysokość pobierających świadczeń tj. stypendium socjalnego, stypendium dla osób z niepełnosprawnościami, zapomogi oraz stypendium rektora. Limit ten wynosi 3 560,60 zł. Nie sposób nie zauważyć kierunku podejmowanych zmian w tym zakresie – w minionym roku akademickim limit ten został podniesiony o nieco ponad 800 zł (do końca 2023 r. wynosił 2 739,80 zł). Zdaniem autorów raportów zasadnym byłoby całkowite jego zniesienie bądź zrównanie do poziomu minimalnego wynagrodzenia za pracę.

ŹRÓDŁA

- Badanie „Sytuacja finansowa młodych Polaków”, Warszawski Instytut Bankowości, 2024
- Badanie „Poziom wiedzy finansowej Polaków”, Warszawski Instytut Bankowości, 2024
- Raport Badawczy „Student w pracy”, SW Research, 2024
- Dane Ministerstwa Nauki i Szkolnictwa Wyższego
- Dane Głównego Urzędu Statystycznego

ZESPÓŁ REDAKCYJNY

Patryk Gąsior, Jarosław Bieliński, Zofia Ponulak

OPRACOWANIE GRAFICZNE

Justyna Dzierbicka, Polska Grupa Infograficzna (infograficy.pl)



3 grosze o ekonomii

co tydzień

po studencku o finansach i tematach ważnych dla młodych ludzi



KLUB LIDERÓW
STUDENCKICH

INSPIRUJĄCY GOŚCIE | AKTUALNE TEMATY | FORUM DYSKUSJI



CYBERBEZPIECZEŃSTWO

OCHRONA TOŻSAMOŚCI
BANKOWOŚĆ INTERNETOWA
PŁATNOŚCI BEZGOTÓWKOWE
GOSPODARKA ELEKTRONICZNA
www.cyber.wib.edu.pl



EDU
SMART
GROWTH

www.edusmartgrowth.pl

Organizator:



Partnerzy wspierający:



INSPIRACJA NA ZRÓWNOWAŻONE JUTRO

ZRÓWNOWAŻONY ROZWÓJ = ZRÓWNOWAŻONY PORTFEL

EKOLOGICZNIE = EKONOMICZNIE

AKTYWNY
STUDENT

wib WARSZAWSKI
INSTITUT
BANKOWOŚCI

wib BANKOWCY
DLA EDUKACJI
program selekcyjny

Masz pomysł na wspólne działanie?

projekty@wib.org.pl

CZEKAMY NA TWOJĄ PROPOZYCJĘ!



@WarszawskiInstytutBankowości